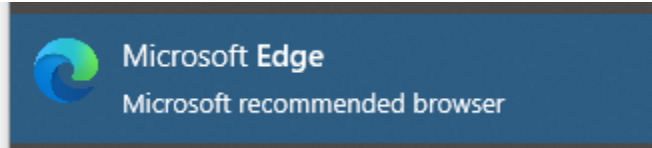


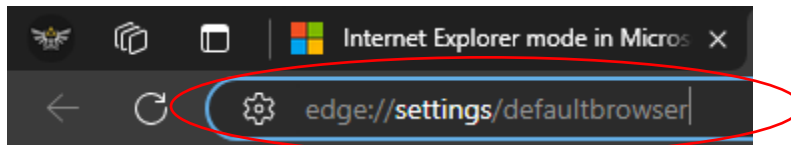
ACCESO A PTNET A PATIR DEL 28 de ABRIL 2024

Si su computadora tiene los siguientes navegadores: Firefox, Safari o Internet Explorer, utilice los mismos para acceder al sistema de PTNET, de lo contrario siga las siguientes instrucciones:

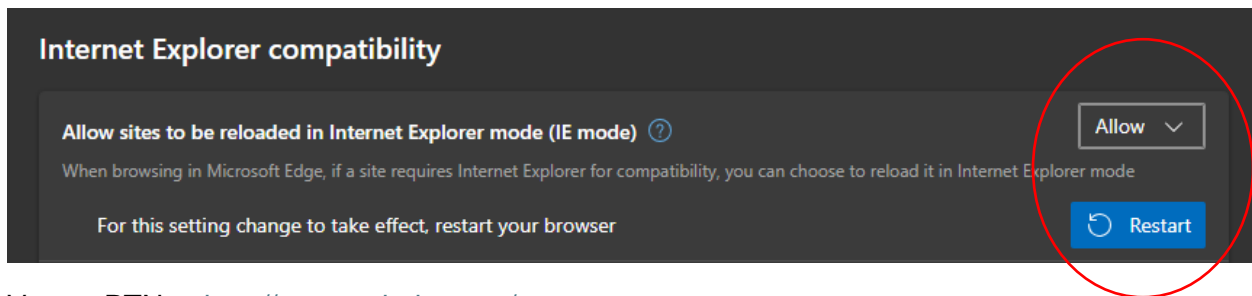
1. Busque y abra Microsoft Edge



2. Coloque: **edge://settings/defaultbrowser** en la barra de dirección y presione "Enter"



3. Busque la opción de: "Allow sites to be reloaded in Internet Explorer mode (IE mode)" que posiblemente tendrá seleccionada la opción de "Default" y cámbiela por "Allow". Luego presione el botón de "Restart". *Microsoft Edge cerrará y abrirá automáticamente presione el botón.*



4. Vaya a PTNet: <http://ptnet.salud.gov.pr/>
5. Una vez en PTNet presione los "... " que se encuentra a mano derecha de Microsoft Edge



6. Busque y presione la opción de: **“Reload in Internet Explorer mode”**



7. Le va a aparecer el aviso de que la pagina esta abierta en modo Internet Explorer, en esta casilla puede seleccionar la opción de “Open this page in Internet Explorer mode next time” para que automáticamente la próxima vez que visite la página su navegador Microsoft Edge automáticamente cambie al modo Internet Explorer.

